



2024 SEASON

SAKURA SOCIO



セレッソ大阪オフィシャルファンクラブ
ご利用ガイド



セレッソ大阪の応援が
お得で、便利で、HAPPYに!

会員ライフを楽しもう!

SAKURA SOCIO

1 まずは、マイページに登録!

SAKURA SOCIO会員のマイページは、Jリーグ公式アプリ「Club J.LEAGUE」からの閲覧も可能です。

P3 マイページを活用しよう!

Jリーグ公式アプリ「Club J.LEAGUE」って?

クラブのニュースや試合日程、結果速報などをチェックできる便利なアプリ。ワンタッチパスIDと連携することで、SAKURA SOCIOのマイページとしても利用できます。



会員ライフを楽しむ準備はできていますか?

YES **JリーグIDをお持ちですか?** NO

JリーグIDとワンタッチパスIDの連携はお済みですか?
2023シーズンに入会されていた方も再度チェック!

YES

Jリーグアプリのダウンロードはお済みですか?

事前準備OK!

各種特典を受けるには、まずJリーグIDを取得

JリーグID新規登録

特典招待券の受け取りや割引購入はID連携でらくちん!

P6 JリーグIDとワンタッチパスIDの連携

マイページの活用で観戦がより便利で楽しく!

P6 Jリーグ公式アプリのインストール

SAKURA SOCIO会員ならお得に観戦できる!

2

試合観戦の準備をしよう

チケットを手に入れよう

チケット特典を使う お申し込み

P7 チケット特典の利用

*事前にWEBで申し込み、発券が必要です

QR発券する

P12 QR発券の方法

割引チケットを購入する

一般の方より早く
チケットを購入できます!

P12 チケット先行販売

さらに **ダイナミックプライシング適用価格の10%OFF**

*会員グレードにより購入できる枚数が異なります

P11 割引チケットの購入

先行入場(抽選)の申し込みをしよう **P17** 先行入場抽選

イベント参加希望なら
事前申し込みも忘れずに!

3

いざ、スタジアムへ!



イベントへの参加チャンスのほか、オフィシャルグッズがお得に手に入るなど、会員ならではの楽しみもいっぱい! セレッソファミリーの一員として、選手たちと共に戦おう!



来場ポイントをためて、オリジナルグッズと交換しよう!

1 会員証(ICカード)またはデジタル会員証をゲート端末にタッチ



2 1試合あたり下記ポイントがたまる!

SAKURA SOCIO ゴールド	SAKURA SOCIO シルバー
1試合 250PT	1試合 150PT
SAKURA SOCIO (チケット・グッズ・キッズ)	SAKURA SOCIO ライト
1試合 100PT	1試合 50PT

3 オリジナルグッズと交換



*2023シーズンのデザインになります。

マイページを活用しよう!

SAKURA SOCIOの会員ライフをサポートするマイページ。しっかり活用してセレッソ大阪の応援をよりお楽しみください!

マイページでできること

お気に入り選手・監督の登録

登録すると、トップ画面に選手カードやメッセージが表示されるほか、クラブ公式Twitterのお気に入り選手の直近のツイートが確認できます。

会員情報の確認および変更

会員情報の確認のほか、氏名・ご住所・お電話番号・メールアドレスなどについて変更が可能です。

クラブからのお知らせ

SAKURA SOCIO会員様へのクラブからの重要なお知らせを配信します。

観戦履歴の確認

今シーズンの来場回数や勝率などを確認することができます。

※反映までにお時間がかかります。

LOBBY(来場)ポイント確認

来場した時などに付与されるLOBBYポイントについて、現在の保有ポイントを確認することができます。

※反映までにお時間がかかります。

割引クーポンなどの確認

各種割引クーポン(チケット割引・グッズ割引)、招待チケットURLを確認できます。

P7 特典招待券のお受け取り

購入したチケットの確認

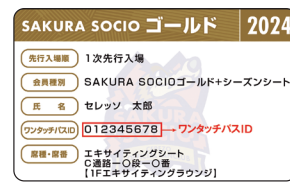

現在保有している購入済みのチケットを確認することができます。



マイページにログインしよう!

マイページにログインするにはワンタッチパスIDが必要です。

手続きの際に会員証(ICカード)に記載されているワンタッチパスIDが必要になります。お手元にご準備ください。



1 セレッソ大阪公式ウェブサイトへアクセス
→右上☰をタップ

2 人をタップ
→ログイン画面へ

3 JリーグIDとパスワードを入力

セレッソ大阪公式ウェブサイト



4 会員証記載のワンタッチパスIDを入力

5 ご入会時にご登録いただいた生年月日を入力

6 登録する会員情報を確認



※WEBで入会した方は、4~6の手順は不要です。

観戦をより楽しく快適に！

会員証の表示も可能！
LINEで観戦がより快適に！



Jリーグ公式アカウントのメニューから、ワンタップでQRチケットやワンタッチパス
会員証の表示が可能に！ スタジアム観戦をより快適に楽しむことができます。

1 QRチケットを表示できる！

スタジアムへの入場がスムーズになります。

2 会員証の表示もワンタッチ！

さらに、ワンタッチパス端末で来場登録を
つけることも可能です。

※先行入場には会員証の提示が必要です

3 限定キャンペーンも！

その場で抽選結果がわかる限定キャン
ペーンの開催も！



詳しくは
こちらから



簡単！2ステップ

セレッソ大阪
公式LINEを
友だち登録



JリーグIDと
LINEを連携



来場履歴の記録と来場ポイントの 取得はワンタッチパスでラクラク！

セレッソ大阪では、手間なく来場履歴を記録したり、来場ポイントを
ためたりすることができるワンタッチパスサービスを導入しています。



会員証でご入場の方

スタジアムに入場する際、会員証(ICカード)もしくはデジタル会員証
をゲートの端末にかざすと、自動的に来場履歴が記録され、来場ポ
イントが加算されます。

JリーグIDで購入したチケットでご入場の方

QRチケットもしくは紙チケットで入場される際に、来場履歴の記録と、来場ポイントの加算が自動的
に行われます。会員証をかざす必要はありません。

※JリーグIDとワンタッチパスIDの連携がお済みで、かつ連携されているJリーグIDでチケットを
購入された方にのみ適用されます

※来場ポイントを後日加算することはできませんので、あらかじめご了承ください

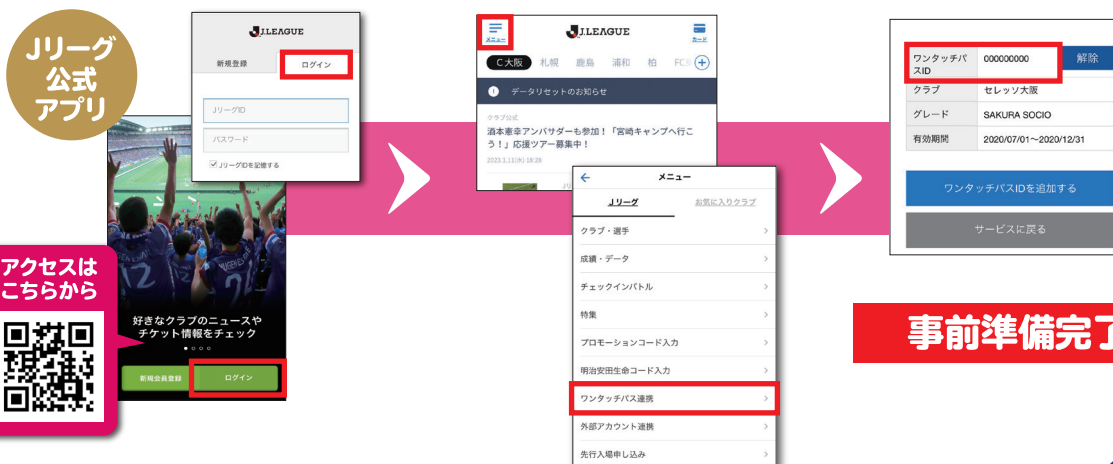
Jリーグ公式アプリをインストールしよう！

先行入場 **PI7** にはJリーグ公式アプリ「Club J.LEAGUE」のインストールが必要です。

1 Jリーグ公式アプリを
インストールし、登録している
JリーグIDでログイン

2 メニューより
「ワンタッチパス連携」を選択

3 ご自身のワンタッチパスID
が表示されたら設定完了



アクセスは
こちらから



事前準備完了

チケット特典の利用

SAKURA SOCIO会員の皆さまには、会員グレードに応じて招待券またはチケット割引クーポンを進呈いたします。臨場感あふれるプレーと熱い応援をぜひスタジアムでお楽しみください！

事前にご確認ください！

お受け取りにはクーポンコード(シリアルキー)が必要です。事前WEBからのお手続きが必要となります。



MENUの「会員情報照会」から、「チケットクーポンコード(シリアルキー)」をご確認ください。(▶P3参照)



※お手続きはクーポンコード(シリアルキー)ごとに必要です。
※特典の発送の際に同封した情報シール台紙にも、クーポンコード(シリアルキー)が記載されています。

チケット特典の内容とお受け取り方法

ゴールド	シルバー	チケットコース	キッズ	ライト
招待券 2枚 (全席種対象) ※グルメクーポン3,000円分をお選びいただいた方は招待券はございません。	チケット割引クーポン 4,000円分 (1回の購入のみ有効) ※グルメクーポン1,500円分をお選びいただいた方は招待券はございません。	チケット割引クーポン 3,000円分 (1回の購入のみ有効)	招待券 ホームバック自由席 OR ミックスバック自由席 親子ペア2枚	招待券 ホームバック自由席 OR ミックスバック自由席 1枚
〈お申し込み方法〉 せしチケ (Jリーグチケット)	〈お申し込み方法〉 せしチケ (Jリーグチケット)	〈お申し込み方法〉 せしチケ (Jリーグチケット)	〈お申し込み方法〉 マイページまたは情報シール台紙からお申し込みページへ	〈お申し込み方法〉 マイページまたは情報シール台紙からお申し込みページへ
〈お申し込み期間〉 先行販売日～試合当日キックオフまで	〈お申し込み期間〉 先行販売日～試合当日キックオフまで	〈お申し込み期間〉 先行販売日～試合当日キックオフまで	〈お申し込み期間〉 先行販売日～試合当日キックオフまで	〈お申し込み期間〉 一般販売日～試合当日キックオフまで

注意事項

- ※招待券の席種は状況により変更となる可能性がございます。
- ※ご利用対象試合は、シーズンにより異なります。詳しくはせしチケ大阪オフィシャルウェブサイトのチケット販売スケジュールをご確認ください。
- ※天皇杯など、一部対象外となる試合がございます。
- ※お申し込み期間は、試合によって異なる場合がございます。
- ※各試合のチケットの販売日程はせしチケ大阪オフィシャルウェブサイトをご確認ください。
- ※ファンクラブ特典招待券のお申し込みは、1つのクーポンコード(シリアルキー)につき1枚ずつのお手続きとなります。
- ※お電話や当日券売場でのお席の変更はできません。あらかじめご了承ください。
- ※クーポン利用時のコンビニ支払いで支払期限を過ぎた場合、クーポンは使用済みとなり再利用は不可となります。



チケット発券手順 **ゴールド**


※JリーグIDとワンタッチパスIDの連携が必要です

ゴールド会員の特典の招待券引換は「Jリーグチケットサイト」からとなります

- 1 購入したい試合を選ぶ
- 2 購入したい席種を開き(右側の+をタップ)、発券方法を選択
- 3 指定席の場合は「座席指定をする」をタップ



- 4 指定席の場合、エリア、ブロック、席の順に希望の席を選び、「購入を確定する」をタップ



- 5 クーポンコードを入力し「適用」をタップ
- 6 「お支払い方法」と「お受け取り方法」を選ぶ
- 7 チケット購入完了



割引クーポンコード入力箇所に入力すると、適用後の金額が「0円」となります。
※複数枚購入の場合は1枚分のみ無料(0円)となります。

※先着順での受付となり、チケット販売期間中でも完売の席種の引き換えはできません。
※一度のお申し込みで1枚(1席)の引き換えとなります。
※1つのクーポンコード(シリアルキー)につき1席の引き換えとなります。
※チケットの購入と合わせてご利用できます。複数枚購入の場合は価格の高い席が招待券の適用となります。
※クーポン利用時のコンビニ支払いで支払期限を過ぎた場合、クーポンは使用済みとなり再利用は不可となります。

特典招待券のお受け取り



チケット購入手順

シルバー チケットコース

※JリーグIDとワンタッチパスIDの連携が必要です

シルバー会員・チケットコースの特典のチケット割引クーポンはJリーグチケットサイトからとなります

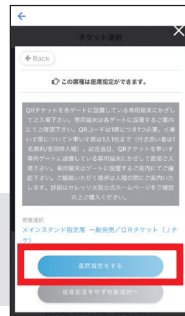
1 購入したい試合を選ぶ




2 購入したい席種を開き(右側の+をタップ)、発券方法を選択



3 指定席の場合は「座席指定をする」をタップ



4 指定席の場合、エリア、ブロック、席の順に希望の席を選び、「購入を確定する」をタップ



5 クーポンコードを入力して適用ボタンを押す


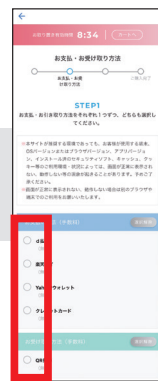
6 「お支払い方法」と「お受け取り方法」を選ぶ

7 チケット購入完了



割引クーポンコード入力箇所にクーポンコードを入れ適用ボタンを押すと、適用後の金額が表示されます。

必ず適用ボタンを押してください



※割引クーポンは1回のみの購入で使用できます。ご利用残金は返金の対象にはなりません。
※一部席種によってはチケット割引クーポンが使用できない場合がございます。
※コンビニでの発券をお選びの際は、必ず期限内にお支払い・発券をお願いいたします。
※クーポン利用時のコンビニ支払いで支払期限を過ぎた場合、クーポンは使用済みとなり再利用は不可となります。




お申し込み手順

キッズ ライト

※クーポンコード入力の必要はありません

1 お申し込みページにアクセス

マイページまたは特典の発送の際に同封の会員登録紙からアクセスできます。



2 ご利用方法や注意事項を確認して、次へ



3 希望の試合と席種を選択



4 チェックを入れて、座席を確定する



5 申し込み手続きへ進む



6 「決済なし」「QR発券」で次へ進む



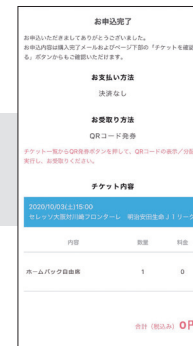
7 お申し込み内容を確認



8 「利用規約に同意する」に☑を入れ、申し込みを確定



9 お申し込み完了



10 QRコード発券をしてチケットを受け取る



※席種のアップグレードはできません。
※先着順での受付となり、引換期間中でも受付上限数に達し次第、引き換えを終了いたします。

PI2 QR発券の方法

割引チケットの購入

SAKURA SOCIO(ライトを除く)会員の皆さまは、セレッソ大阪の試合観戦チケットを会員割引価格で購入していただくことができます。各試合の販売日程はセレッソ大阪オフィシャルウェブサイトよりご確認ください。

※セレッソ大阪ホームゲームが対象となります。ビジター席、シーズンシート、特別企画チケットなど割引対象外のチケットがございます。
※各席種とも予定枚数発売の場合、販売は終了となります。

ダイナミックプライシング価格の

10%OFF

購入できるチケット枚数
(会員1名1試合につき)

- SAKURA SOCIO ゴールド 5枚
- SAKURA SOCIO シルバー 3枚
- SAKURA SOCIO (両コース共通) 2枚
- SAKURA SOCIO キッズ 2枚

会員割引価格での購入方法

※JリーグIDとワンタッチパスIDの連携が必要です

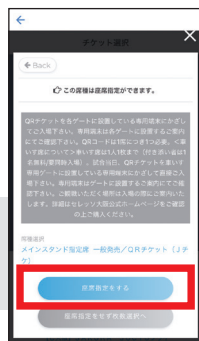
1 購入したい試合を選ぶ

2 購入したい席種を開き(右側の+をタップ)、発券方法を選択


3 指定席の場合は「座席指定をする」をタップ

Jリーグ公式アプリ

Jリーグチケットサイト



4 指定席の場合、エリア、ブロック、席の順に希望の席を選び、「購入を確定する」をタップ



5 購入席種・金額を確認

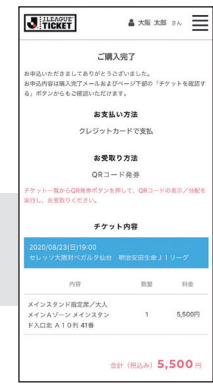


6 「お支払い方法」と「お受け取り方法」を選ぶ



シルバー会員・チケットコースの方は会員特典チケット割引クーポンのクーポンコードを入力し「適用」をタップすると、会員割引価格との併用が可能です。

7 チケット購入完了



完了!!
「チケット申込内容の確認」メールが届きます



チケット先行販売

SAKURA SOCIO(ライトを除く)会員の皆さまは、一般販売よりも早い「先行販売」でセレッソ大阪の試合観戦チケットを購入することが可能です。

ゴールド:1次先行 シルバー:2次先行 チケットコース・グッズコース・キッズ:3次先行

簡単に発券できる!

QR発券の方法

マイページのチケット購入履歴一覧からも発券できます!

1 ページ右上のメニューより「チケット一覧/QR発券」を選択

Jリーグチケットサイト



2 申し込んだ試合の詳細を開く(右側の+マークをクリック)



3 表示されたチケットを選択し、「QR発券」をクリック



4 スタジアム入り口でQRコードをご提示ください



※入場前にQRコードをご用意ください。スムーズな入場にご協力をお願いします。
※当日券を購入した場合、データの反映に15分程度のお時間を頂戴する場合がございます。

まいせれチケットの購入 **NEW!**

「まいせれチケット」は、SAKURA SOCIO会員の皆さま限定でご購入いただける10枚セットの回数券です。セレッソ大阪のホームゲームをお得に観戦していただけます！

標準価格(1試合)の
約15%OFF

🏆 行きたい試合を選べる！
🏆 ご家族やお友だちへの譲渡も可能

※ 同試合5枚まで引換ができます

【対象試合】 2024シーズン ホームゲーム19試合

【販売席種】

ホームバック
北指定席S(大人)

ホームバック
北指定席S(小中)

ホームサポーター
自由席(大人)

ホームサポーター
自由席(小中)

詳細はこちら




【販売期間】 2023年12月1日～2024年5月末まで

※2024シーズンSAKURA SOCIO会員限定販売となります ※チケットの引換は一般発売より可能となり、先行での引換はできません
※1会員につき2セットまで購入が可能です ※チケットの取得はWEBでの事前引換となります

チケットの引換① マイページからお申し込み

- 1 マイページの「会員情報照会はこちら」をタップ
- 2 「まいせれチケット引換URL」をタップ
- 3 内容を確認し「次へ進む」をタップ
- 4 画面の案内に従って申し込み



試合の選択～お申し込み完了までの詳細な手順は「チケット特典の利用」のお申し込み手順【キッズ・ライト】(P10)とほぼ同じです。

※引換後、マイページへの反映には2週間ほどお時間をいただきます



チケットの引換② 専用サイトからお申し込み

- 1 マイページの「マイチケット」をタップ
- 2 「購入単位での確認はこちら」をタップ
- 3 「詳細・QR発券」をタップ



- 4 デジタルコードをコピー



これをコピー
またはメモ

- 5 席種別の専用チケット引換ページにアクセス

専用チケット引換ページ

ホームバック
北指定席S(大人)



ホームバック
北指定席S(小中)



ホームサポーター
自由席(大人)



ホームサポーター
自由席(小中)



- 6 クーポンコードを入力(貼付)して「次へ進む」をタップ



コピー(メモ)
したコードを
ここに入力

- 7 画面の案内に従って申し込み

試合の選択～お申し込み完了までの詳細な手順は「チケット特典の利用」のお申し込み手順【キッズ・ライト】(P10)とほぼ同じです。



リセール・譲渡

観戦に行けなくなった試合については、Jリーグチケットサイトから、チケットのリセールや譲渡ができます。ぜひご利用ください。

リセール 有料でJリーグチケット上に出品できるサービスです

リセール期間 各試合チケット一般発売日時～各試合前日23:59まで

※各試合の日程やチケット発売日時については、セレッソ大阪オフィシャルウェブサイトをご覧ください。
 ※サービス終了日時までにリセールが成立しなかった場合は、チケットの使用権利は出品者に戻ります。
 ※シーズンシート保有者・Jリーグチケットサイト購入者(QRチケットのみ)がリセールサービス対象となります。

リセールが成立した際の入金額は、出品価格からリセール申込手数料(出品価格の10%)と送金事務手数料(300円+税)を引いた価格となります。

シーズンシート

■ 出品価格について

上限価格 ご購入いただいたシーズンシートの価格から対象試合の試合数を割った金額が出品上限価格となります。

下限価格 500円 ※リセール申込手数料+送金事務手数料がかかるため



詳しくは

[セレッソ大阪オフィシャルウェブサイト]をご覧ください。
<https://www.cerezo.jp/tickets/season-seat/>

セレチケQRチケット (Jリーグチケットサイト)

上限価格 各種手数料を除いた購入時の価格
下限価格 500円 ※リセール申込手数料+送金事務手数料がかかるため

※紙チケット、招待チケットは対象外となります。
 ※小中学生は同じ券種の小中学生券、高校・シルバーは同じ券種の高校・シルバー券でのみリセール販売が可能です。

出品の手順

- 1 Jリーグチケットのメニューから「チケット一覧」を選択
- 2 チケットを選択し「リセール出品」を選択
- 3 販売金額を設定し、リセール成立後の入金先口座を登録
- 4 出品完了



購入の手順

- 1 Jリーグチケットの「試合一覧」から行きたい試合を選択
- 2 座席一覧から「リセール」を選択
- 3 リセール座席一覧から「席種」を選択
- 4 希望のチケットを選択 指定席の場合は座席番号を確認



- 5 対象試合、席種・席番を確認し、購入手続きへ
- 6 カード情報を入力し次へを選択
- 7 内容を確認し、購入確定へ
- 8 購入完了



※リセール購入での決済方法は「クレジットカード」のみ、発券方法は「QRチケット」のみとなります。※スタジアム席割図にて座席選択を行うことはできません。連番でのお席をご希望の場合は座席番号をお確かめの上、ご購入ください。※リセール購入いただいたチケットを、再度リセール出品することはできません。

譲渡

シーズンシートご購入の方は、行けない試合のチケットをご家族やご友人に無償で譲渡することができます

譲渡サービス対象者 シーズンシート保有者
譲渡期限 各試合ゴールド先行入場開始まで

※小中学生または高校・シルバーのチケットを譲渡する場合は、同じ小中学生または高校・シルバー(65歳以上)への譲渡となります。
 ※土日開催:キックオフの3時間前(一般入場は2時間30分前)
 ※平日開催:キックオフの2時間前(一般入場は1時間30分前)

譲渡の手順

- 1 Jリーグチケットのメニューから「チケット一覧」を選択
- 2 チケットを選択し「譲渡/分配」を選択
- 3 お好きな方法でご来場の方にお伝えください



受取方法

譲渡元から送られてくるURLから受け取ります



「ログインして受取」を選択すると、チケット一覧にQRチケットが追加され、入場時に観戦履歴が付与されます。

先行入場(抽選)

SAKURA SOCIO(ライトを除く)会員の皆さまは、一般のお客様より先にスタジアムにご入場いただけます。

入場待機列整理のため、先行入場を希望されるお客様は、先行入場抽選のお申し込みと試合当日の整理券番号確認にご協力をお願いいたします。

試合当日の入場の順番

※土日祝開催時の入場時間は下記となります

ゴールド会員

待機列整理 キックオフ3時間30分前
入場開始 キックオフ3時間前

シルバー会員

待機列整理 キックオフ3時間30分前
入場開始 キックオフ3時間前
(ゴールド会員様入場後の入場となります)

チケットコース
グッズコース
会員

キッズ会員

待機列整理 キックオフ3時間20分前
入場開始 キックオフ2時間50分前

一般

入場開始 キックオフ2時間30分前

事前に先行入場抽選にお申し込みいただくと、お申し込みをされていない同グレードの会員様より先にご入場いただけます。

※平日開催時は入場時間が異なります。
※入場時間は変更となる場合がございます。セレッソ大阪オフィシャルウェブサイトをご確認ください。



ココも
ポイント!

整理番号1つにつき、同じ会員グレードのお客様3名まで同時に待機列に並ぶことが可能です。

※お申し込みにはスマートフォン・タブレットなどJリーグ公式アプリを使用できる環境が必要です。
※事前にJリーグIDとワンタッチパスIDの連携が必要です。(P6参照)

先行入場抽選のお申し込み

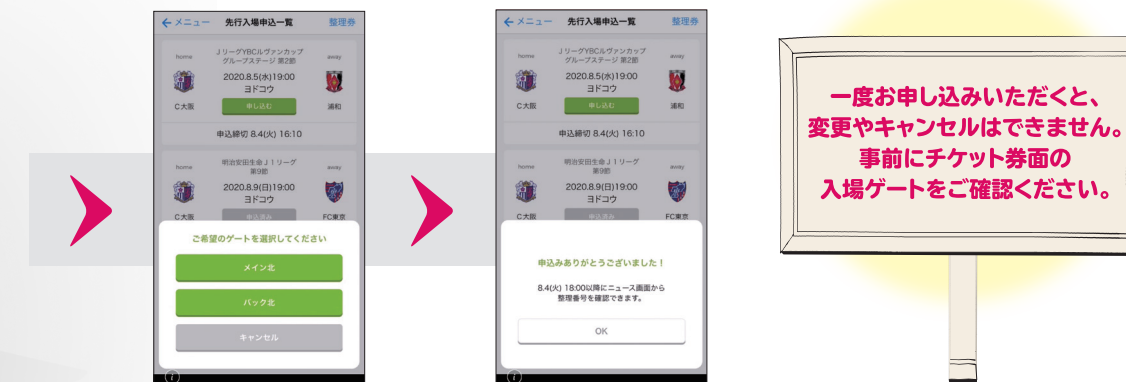
申込期間 各試合日の5日前 12:00~各試合日の2日前 23:00

整理番号案内 試合前日 15:00~(予定)

- 1 Jリーグ公式アプリのメニューを開く
- 2 「先行入場申し込み」をタップ
- 3 先行入場申込一覧から対象試合を選択



- 4 チケット購入席種のゲートをタップ
- 5 申込完了!



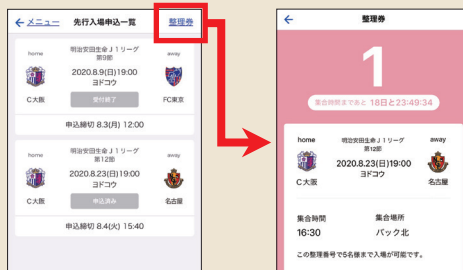
※席種によって入場ゲートが異なります。



ご確認をお願いします


整理番号がアプリで正常に表示できるか事前にご確認ください

アプリのプッシュ通知もしくは、Jリーグ公式アプリの「先行入場申込一覧」→「整理券」より確認できます。



待機列整理時にJリーグ公式アプリより整理番号を表示し、ご提示ください(スクリーンショットでの提示は不可)。

ご注意!



先行入場申込期間外は、ワンタッチパスIDの連携がお済みでも、上記画像が表示されます。



ログインし直してアカウントを切り替えることで1台の端末での複数のお申し込みが可能ですが、不正防止のため待機列整理中の端末の貸し借りはご遠慮ください。

チケット発売日

■ 2024 明治安田J1リーグ チケット発売日程【会場】ヨドコウ桜スタジアム

節	開催日	キックオフ	対戦チーム	SAKURA SOCIO ゴールド 先行発売日	SAKURA SOCIO シルバー 先行発売日	SAKURA SOCIO ※ライト除く 先行発売日	一般発売日
1	2/24(土)	15:00	FC東京	1/27(土)	1/28(日)	1/29(月)	1/31(水)
3	3/9(土)	16:00	東京V	2/10(土)	2/11(日)	2/12(月)	2/14(水)
5	3/30(土)	16:00	湘南	2/10(土)	2/11(日)	2/12(月)	2/14(水)
8	4/13(土)	15:00	川崎	3/2(土)	3/3(日)	3/4(月)	3/6(水)
10	4/27(土)	15:00	横浜FM	3/2(土)	3/3(日)	3/4(月)	3/6(水)
11	5/3(金)	15:00	札幌	4/6(土)	4/7(日)	4/8(月)	4/10(水)
13	5/11(土)	16:00	神戸	4/6(土)	4/7(日)	4/8(月)	4/10(水)
16	5/26(日)	15:00	広島	4/6(土)	4/7(日)	4/8(月)	4/10(水)
18	6/15(土)	19:00	浦和	5/4(土)	5/5(日)	5/6(月)	5/8(水)
20	6/26(水)	19:00	鳥栖	5/4(土)	5/5(日)	5/6(月)	5/8(水)
21	6/30(日)	18:00	名古屋	5/4(土)	5/5(日)	5/6(月)	5/8(水)
24	7/20(土)	19:00	新潟	6/1(土)	6/2(日)	6/3(月)	6/5(水)
25	8/7(水)	19:00	町田	7/6(土)	7/7(日)	7/8(月)	7/10(水)
27	8/17(土)	19:00	京都	7/6(土)	7/7(日)	7/8(月)	7/10(水)
29	8/31(土)	19:00	G大阪	7/6(土)	7/7(日)	7/8(月)	7/10(水)
32	9/28(土) or 29(日)	未定	柏	8/3(土)	8/4(日)	8/5(月)	8/7(水)
34	10/19(土) or 20(日)	未定	磐田	9/7(土)	9/8(日)	9/9(月)	9/11(水)
36	11/9(土)	未定	福岡	10/5(土)	10/6(日)	10/7(月)	10/9(水)
37	11/30(土)	未定	鹿島	10/5(土)	10/6(日)	10/7(月)	10/9(水)



ヨドコウ桜スタジアム 席種および標準価格

■ ヨドコウ桜スタジアム MAP



■ 席種および標準価格

販売席種	標準価格		販売席種	標準価格	
	大人	小中		大人	小中
エキサイティングシート(ホーム) ※1	10,000円		ホームバック南指定席	3,500円	1,000円
ホームメイン北指定席SS ※1	7,000円	3,500円	ホームバック自由席	2,500円	500円
ホームメイン南指定席SS ※1	7,000円	3,500円	ミックスバック自由席	2,500円	500円
ホームメイン北指定席S ※1	5,500円	2,750円	ホームサポーター自由席	3,000円	800円
ミックスメイン南指定席S	5,500円	2,750円	ビジターサポーター自由席	3,000円	800円
ホームメイン北指定席A	4,500円	2,250円	車いす席	2,500円	500円
ホームメイン南指定席A	4,500円	2,250円	セブナイレバンペアシート(ホーム)	2枚セット 8,000円	
バックセンターシート下段(ホーム)	5,000円	1,800円	グループシート※4名席(ホーム)	14,000円	
バックセンターシート上段(ホーム)	4,000円	1,500円	グループシート※5名席(ホーム)	17,500円	
ホームバック北指定席	3,500円	1,000円	芝かぶりシート(ホーム) ※バックラウンジ利用券付	8,000円	

※1) 1列目～4列目は+1,000円

※各種会員先行販売時よりダイナミックプライシング(価格変動制)が適用されます。※価格はすべて税込です。

Q&A よくあるご質問

Q JリーグIDとワンタッチパスIDの違いは？

A JリーグID…Jリーグの各種サービスでご利用いただける共通の会員IDサービスです。
ワンタッチパスID…クラブが発行している会員番号で、SAKURA SOCIO会員IDのことです。
JリーグIDとワンタッチパスIDの連携を行っていただくことで、チケットの割引購入や先行入場抽選への参加が可能となります。

Q 会員の有効期限はいつまでですか？

A 2024年12月末までとなります。

Q 登録の住所等個人情報の変更をしたいと思います。どうしたら良いですか？

A マイページ(P3-4参照)から変更をお願いいたします。

Q 特典の発送までどのくらいかかりますか？

A お申込の時期により異なりますが、決済後から約2~3週間ほどで発送します。

Q 会員割引でのチケットの購入はいつから適用されますか？

A インターネットからご入会の方は即時適用となります。

※試合会場など申込書での入会の方については、入会特典が届き次第の適用となります。

Q 特典の招待券やチケット割引クーポンは入会后すぐに利用可能ですか？

A インターネット入会の場合に限り、受付完了メールへ割引クーポンコード及び招待券引換のURLを記載しておりますので、ご入会后すぐにご利用が可能です。

Q 会員価格でのグッズの購入はいつから適用されますか？

A インターネットサイトのグッズ購入の場合、適用までご入会から1~2週間ほどお時間をいただきます。

Q 会員の自動継続はありますか？

A 2024シーズンインターネットでのご入会かつクレジット決済にてご入会をいただいた方を対象に、自動継続を導入しております。コースの変更がない場合は、毎シーズンお手続きを行っていただく必要はありませんが、ゴールド会員のみ自動継続の対象外です。解約方法を含む詳細については、2025シーズンの入会受付前に、セレッソ大阪オフィシャルウェブサイトにてお知らせします。

Q 会員証を紛失してしまいました。再発行は可能ですか？

A 可能です。再発行をご希望の場合は、再発行手数料を頂戴いたします。セレッソ大阪事務局にお問い合わせいただくか、ホームゲーム当日にファンクラブブースにてお申しつけください。

情報シールのみ再発行 ▶ 500円(税込)
ICカード再発行 ▶ 1,000円(税込)

Information

**CEREZO
OSAKA**
**30th
ANNIVERSARY**

おかげさまで
**セレッソ大阪は
30周年を迎えました**

30周年記念ロゴ

桜をモチーフに、チーム、サポーター、パートナー、スポンサー、ホームタウン、セレッソ大阪に携わるすべてのファミリーの皆様を12枚の花びらで表現。大阪のシンボルとしてアジア、そして世界で咲き誇るチームになるように願いを込めています。

**30周年記念グッズの販売も予定！
2024年シーズンを一緒に盛り上げましょう！**

ヨドコウ桜スタジアムへ行こう！



国内でも有数！ピッチとの距離が近いスタジアム

2021年に誕生したヨドコウ桜スタジアムは、メインスタンドの最前列からタッチラインまでが5.8メートルしかない、ピッチとの距離がかなり近いスタジアム。臨場感あふれる試合を楽しめます。

キッズルームや 託児サービスも！

小さなお子様をお連れでも試合を楽しめるよう、キッズプレイルームを設置。親子で快適に試合を観戦できます。また、有資格の保育従事者が常駐する託児サービスも行っています。ぜひ、お気軽にスタジアムへお越しください。

※いずれも対象は0歳~未就学児



ピッチ中央に位置するキッズプレイルーム。
冷暖房完備で快適・安心！

託児サービスはベビーシッターが常駐(定員6名/3日前までに要予約)。SAKURA SOCIO会員は2,500円(税込)で利用できます。

